



घटना संख्या

८

मृत्यु संख्या

०

बेपत्ता संख्या

०

घाइते संख्या

३

अनुमानित क्षति

१५.९ लाख

सडक अवरोध

०

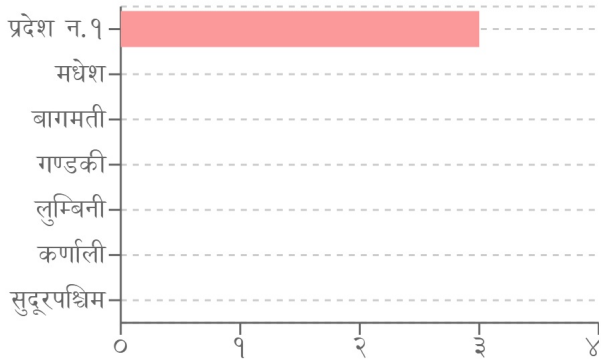
चौपाया

६

## विपद्का हाइलाइट

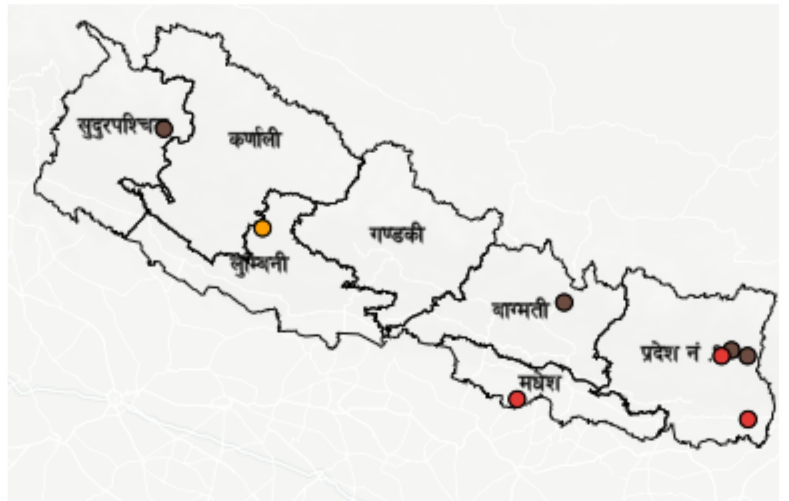
झापाको कन्काई नगरपालिका ३ स्थित एक घरको भान्सा कोठामा ग्यास लिक भई आगलागी हुँदा दुईजना महिला र एकजना पुरुष गरी ३ जना घाइते भएका छन् । ईलाका प्रहरी कार्यालय सुरुङ्गाबाट प्रहरी सहायक निरीक्षकको टोली खटिई गई घाइतेहरुलाई उपचारको लागि स्थानीय मेडिकलममा पठाईएको छ । पछिल्लो २४ घण्टामा ४ स्थानमा पहिरो, ३ स्थानमा आगलागी र १ स्थानमा चट्याङ्गका घटना दर्ता भएका छन् । सबैभन्दा बढी वर्षा (१७२.५ मि.मि.) सप्तरी जिल्लाको फत्तेपुर केन्द्रमा भएको छ ।

## प्रदेश अनुसार मृत्यु, बेपत्ता र घाइते संख्याको बर्गीकरण



■ मृत्यु ■ बेपत्ता ■ घाइते

## प्रकोप अनुसार घटनाको विवरण (२४ घण्टा) नक्सामा



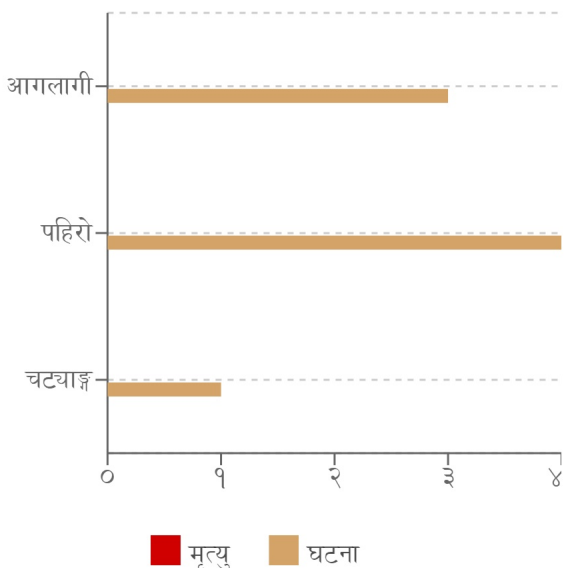
### मृत्यु संख्या

○ सामान्य (०) ○ मुख्य (<१०) ○ गम्भीर (<१००) ○ विनाशकारी (>१००)

### प्रकोप संकेत

● आगलागी ● पहिरो ● चट्याङ्ग

## प्रकोप अनुसार घटना र मृत्यु संख्याको बर्गीकरण



## लिङ्ग अनुसार मृत्युको बर्गीकरण

कुनै मृत्यु रिपोर्ट गरिएको छैन

## २४ घण्टामा COVID-१९ को विवरणहरू



कुल संक्रमित संख्या  
५५३

कुल मृत्यु संख्या  
०

कुल निको भएका संख्या  
४३३

## हालसम्मको COVID-१९ को कुल तथ्याङ्क



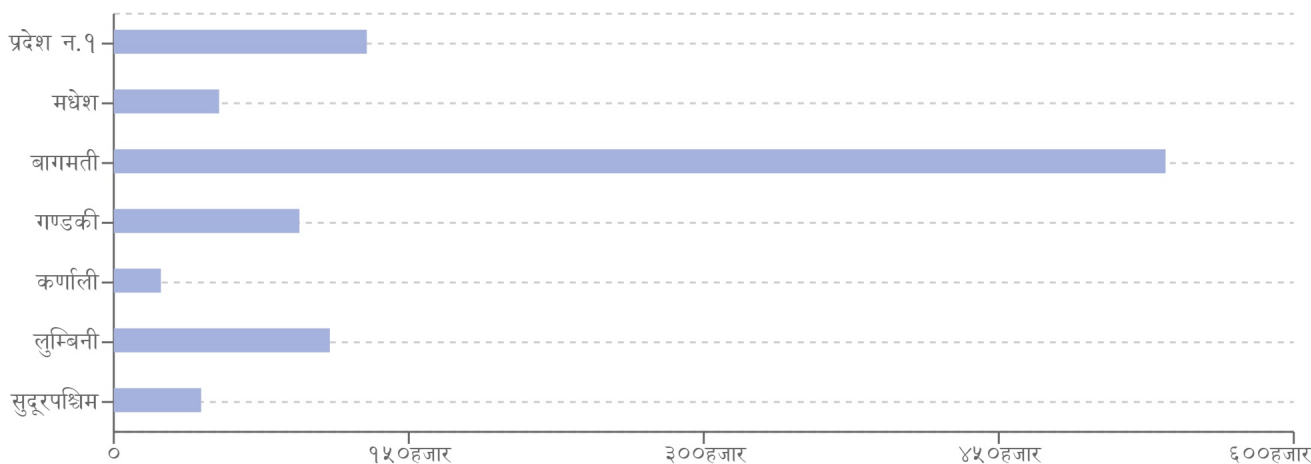
कुल संक्रमित संख्या  
९९०,९२७

कुल सक्रिय संक्रमित संख्या  
५,६५९

कुल निको भएका संख्या  
९७२,४९७

कुल मृत्यु संख्या  
११,९७१

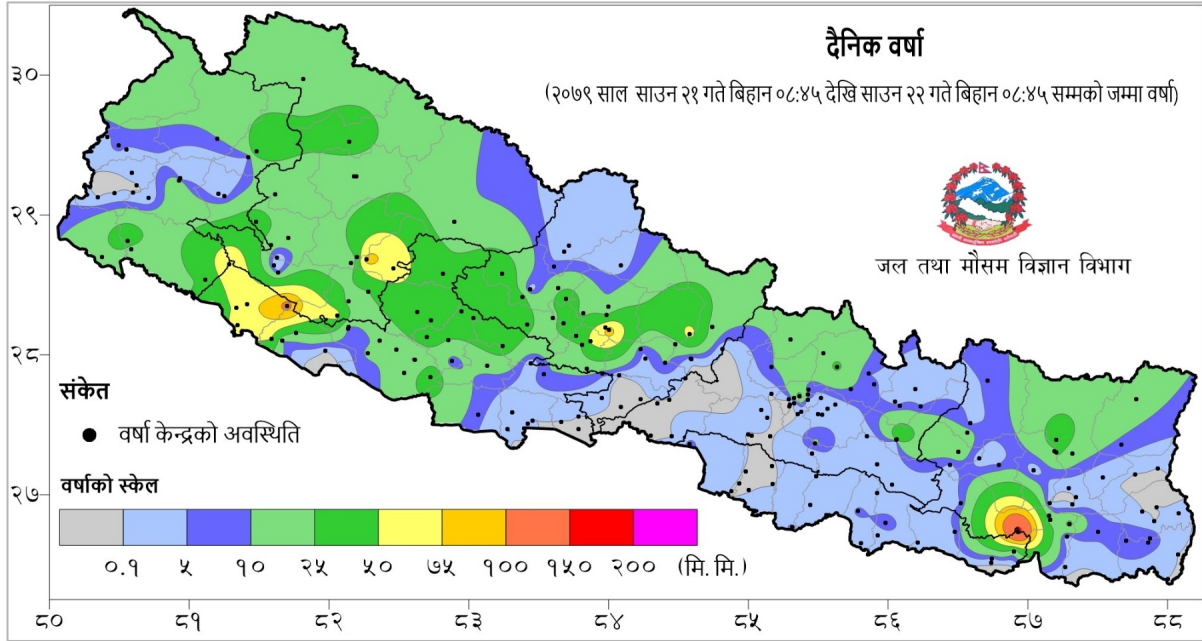
## प्रदेश अनुसार कुल संक्रमित संख्याको बर्गीकरण



|                     | प्रदेश न.१ | मधेश   | बागमती  | गण्डकी | कर्णाली | लुम्बिनी | सुदूरपश्चिम |
|---------------------|------------|--------|---------|--------|---------|----------|-------------|
| कुल संक्रमित संख्या | १२८,६६५    | ५३,५६१ | ५३४,८०० | ९४,३८३ | २३,९७१  | १०९,८६७  | ४४,४२७      |

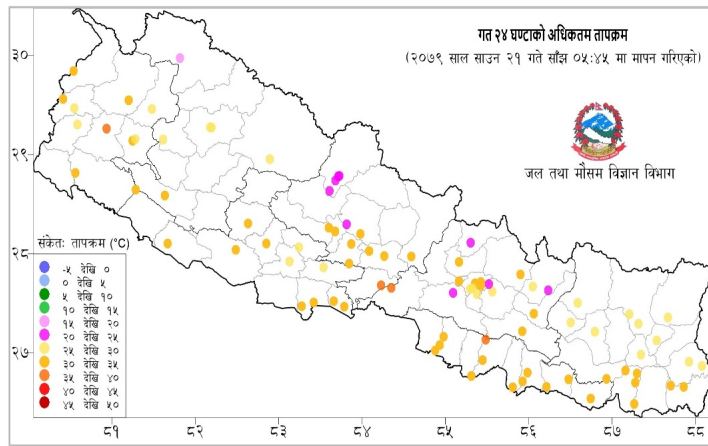
## दैनिक वर्षा र तापक्रमको सारांश

आज मिति २०७९/०४/२२ गते बिहान ०८:४५ बजे २१८ वटा वर्षा मापन केन्द्रहरू (मानव सञ्चालित: ८१ र स्वचालित: १३७) मा मापन गरिएको गत २४ घण्टाको वर्षाको विवरण अनुसार १७६ वटा केन्द्रमा वर्षा भएको छ (नक्सा १)। उक्त केन्द्रहरू मध्ये सबै भन्दा बढी वर्षा (१७२.५ मि.मि.) सप्तरी जिल्लाको फत्तेपुर केन्द्रमा भएको छ। वर्षा मापन गरिएका केन्द्रहरू मध्ये ८३ वटा केन्द्रहरूमा १० मि.मि. भन्दा बढी, ४२ वटा केन्द्रहरूमा २५ मि.मि. भन्दा बढी, १३ वटा केन्द्रहरूमा ५० मि.मि. भन्दा बढी, २ वटा केन्द्रहरूमा १०० मि.मि. भन्दा र १ वटा केन्द्रमा १५० मि.मि. भन्दा बढी वर्षा भएको छ।



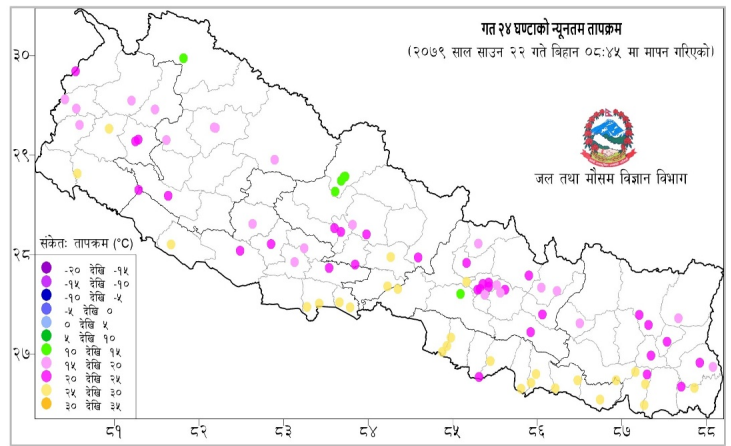
नक्सा १: साउन २१ गते बिहान ०८:४५ बजे देखि साउन २२ गते बिहान ०८:४५ बजे सम्मको २४ घण्टाको वर्षा (मि. मि.)

### दैनिक अधिकतम तापक्रम



नक्सा २: साउन २० गते साँझ ०५:४५ बजे देखि साउन २१ गते साँझ ०५:४५ बजे सम्मको २४ घण्टाको अधिकतम तापक्रम (डिग्री सेल्सियस)

### दैनिक न्यूनतम तापक्रम



नक्सा ३: साउन २१ गते बिहान ०८:४५ बजे देखि साउन २२ गते बिहान ०८:४५ बजे सम्मको २४ घण्टाको न्यूनतम तापक्रम (डिग्री सेल्सियस)

## थप जानकारीको लागि

राष्ट्रिय विपद् जोखिम न्यूनीकरण तथा व्यवस्थापन प्राधिकरण

पोस्ट बक्स नम्बर: २१३२१३

फोन: +९७७-१-४२१११९५, +९७७-१-४२१११९६

इमेल: info@bipad.gov.np

# अनुसूची १

२०७९ बैशाख १ देखि साउन २२ गते सम्मका विपद्का प्रमुख घटनाहरूको विवरण

| प्रकोप                  | घटना संख्या | मृत्यु | बेपत्ता | घाइते | प्रभावित परिवार | अनुमानित आर्थिक क्षति (रु ) |
|-------------------------|-------------|--------|---------|-------|-----------------|-----------------------------|
| पहिरो                   | १४०         | २७     | ०       | २९    | १४३             | ५९,३१७,७००                  |
| उच्च ऊँचाई              | ०           | ०      | ०       | ०     | ०               | ०                           |
| बाढी                    | २८          | ६      | ३       | ६     | ३८              | ५,०१९,०००                   |
| डुंगा पल्टिनु           | १           | ०      | १       | ०     | १               | ०                           |
| चट्याङ्ग                | १६४         | ५५     | ०       | १४५   | २४०             | ३,०१४,०००                   |
| सर्पदंश                 | १८          | १४     | ०       | ५     | १८              | ०                           |
| आगलागी                  | ६६४         | १९     | ०       | ८२    | ७४८             | ६४२,८९७,६६०                 |
| अन्य गैरप्राकृतिक विपद् | ०           | ०      | ०       | ०     | ०               | ०                           |
| भारीवर्षा               | ८३          | ५      | ०       | ७     | ८४              | १७,६४२,८००                  |
| हुरी बतस                | ९५          | ९      | ०       | ३४    | २६०             | २५,४११,८००                  |
| भूकम्प                  | ५           | ०      | ०       | १     | ७               | ८३०,०००                     |
| प्यान्डामिक फलू         | ०           | ०      | ०       | ०     | ०               | ०                           |
| हिमपहिरो                | ०           | ०      | ०       | ०     | ०               | ०                           |
| जनावर आक्रमण            | ७४          | १३     | ०       | ४९    | ९३              | २,६१४,५००                   |
| वन डट्टैलो              | ५३          | १      | ०       | २     | २९              | १२,३८५,०००                  |
| हिमपात                  | ०           | ०      | ०       | ०     | ०               | ०                           |
| जम्मा                   | १,३२५       | १४९    | ४       | ३६०   | १,६६१           | ७६९,१३२,४६०                 |

## घटना सारांश

| क्र.स | घटना संख्या | जिल्ला        | मृत्यु | बेपत्ता | घाइते | घटना विवरण   | प्रतिकार्य   |
|-------|-------------|---------------|--------|---------|-------|--|--|
| १     | आगलागी      | सर्लाही       | ०      | ०       | ०     | रामनगर गा.पा.- १ हिरमतनगर टोल स्थित एक घरमा अचानक आगलागी हुँदा घर पूर्णरूपमा जली २ लाख रुपैया बराबरको क्षति ।  | स्थानीयको सहयोगमा आगो पूर्णरूपमा नियन्त्रण ।                                       |
| २     | पहिरो       | ताप्लेजुङ्ग   | ०      | ०       | ०     | पाथिभरा याडवरक गा.पा.- १ मेवाखा स्थित मेची राजमार्गमा पहिरो आई बाटो अवरोध ।  | बाटो खुलाउन समन्वय भईरहेको ।   |
| ३     | आगलागी      | तेह्रथुम      | ०      | ०       | ०     | आठराई गा.पा.- २ स्थित एक घरमा अचानक आगलागी हुँदा घर पूर्णरूपमा जलि ८ लाख रुपैया बराबरको क्षति ।  | ई.प्र.का.आठराईको टोली र स्थानीयको सहयोगमा आगो पूर्णरूपमा नियन्त्रण ।               |
| ४     | आगलागी      | झापा          | ०      | ०       | ३     | कन्काई न.पा.- ३ जेसिस भवन अगाडि स्थित एक घरमा ग्याँस लिक भई आगलागी हुँदा वर्ष ४६ र वर्ष ६९ की दुईजना महिला र वर्ष ३५ का एक पुरुष सामान्य घाइते ।           | ई.प्र.का सुरुङ्गाको टोली खटिई गई घाइतेहरूलाई उपचारको लागि स्थानीय मेडिकल पठाईएको । |
| ५     | पहिरो       | बाजुरा        | ०      | ०       | ०     | बडिमालिका न.पा.- ९ सेलाघाट स्थित सेलाघाट बस्ती माथिबाट पहिरो आई एक कुखुरा फर्मिन्न ढुङ्गा, माटो, बालुवा पसी अं.१५० वटा कुखुरा र हाँसका चल्लाहरूको मृत्यु । | प्र.ना.नि.को टोली खटिई गएको ।  |
| ६     | पहिरो       | सिन्धुपाल्चोक | ०      | ०       | ०     | बाह्रबिसे न.पा.- ९ टाँडबिसौना स्थित ३ वटा घरको भित्ता पहिरोका कारण सामान्य क्षति ।   | -  |

|       |          |        |   |   |   |   |  |
|-------|----------|--------|---|---|---|---|--|
| ७     | पहिरो    | पाँचथर | ० | ० | ० | अविरल वर्षाको कारण पहिरो गई याडवारक गा.पा.- ३ सामाडखु सिक्तेन स्थित एक मतान र शौचालय पूर्णरूपमा भत्किई ३ लाख १० हजार रुपैया बराबरको क्षति । | प्रचौ चरीभिञ्ज्याडको टोली खटिई गएको ।    |
| ८     | चट्याङ्ग | रोल्पा | ० | ० | ० | परिवर्तन गा.पा.- ५ भालकोट स्थित एक घरमा चट्याङ्ग पर्दा घर समान्य क्षति र ६ वटा पशुको मृत्यु भई २ लाख रुपैया बराबरको क्षति ।                 | अ.प्र.पोष्ट पुत्लाचौरको टोली खटिई गएको । |
| जम्मा | ८        | ८      | ० | ० | ३ |   |  |

## २४ घण्टामा विपद्को विवरण

| घटना संख्या | मृत्यु संख्या | बेपत्ता संख्या | घाइते संख्या | अनुमानित क्षति | सडक अवरोध | चौपाया |
|-------------|---------------|----------------|--------------|----------------|-----------|--------|
| ८           | ०             | ०              | ३            | १,५१०,०००      | ०         | ६      |

## प्रदेश अनुसार मृत्यु, बेपत्ता र घाइते संख्याको बर्गीकरण

|                  | प्रदेश न.१ | मधेश | बागमती | गण्डकी | लुम्बिनी | कर्णाली | सुदूरपश्चिम |
|------------------|------------|------|--------|--------|----------|---------|-------------|
| मृत्यु संख्या    | ०          | ०    | ०      | ०      | ०        | ०       | ०           |
| हराइरहेको संख्या | ०          | ०    | ०      | ०      | ०        | ०       | ०           |
| घाइतेको संख्या   | ३          | ०    | ०      | ०      | ०        | ०       | ०           |

## लिङ्ग अनुसार मृत्युको बर्गीकरण

| पुरुष | महिला | पहिचान नभएको |
|-------|-------|--------------|
| ०     | ०     | ०            |

## २४ घण्टामा COVID-१९ को विवरण

| संक्रमित संख्या | महिला संक्रमित संख्या | पुरुष संक्रमित संख्या | मृत्यु संख्या | निको भएका संख्या |
|-----------------|-----------------------|-----------------------|---------------|------------------|
| ५५३             | ०                     | ०                     | ०             | ४३३              |

## हालसम्मको कुल तथ्याङ्क

| कुल संक्रमित संख्या | कुल सक्रिय संक्रमित संख्या | कुल निको भएका संख्या | कुल मृत्यु संख्या |
|---------------------|----------------------------|----------------------|-------------------|
| ९९०,१२७             | ५,६५९                      | ९७२,४९७              | ११,९७१            |

## प्रदेश अनुसार हालसम्मको कुल तथ्याङ्क

|                     | प्रदेश न.१ | मधेश   | बागमती  | गण्डकी | कर्णाली | लुम्बिनी | सुदूरपश्चिम |
|---------------------|------------|--------|---------|--------|---------|----------|-------------|
| कुल संक्रमित संख्या | १२८,६६५    | ५३,५६१ | ५३४,८०० | ९४,३८३ | २३,९७१  | १०९,८६७  | ४४,४२७      |